
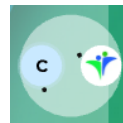


Wonder – Unsere Live-Austauschplattform zum Tag der offenen Tür am 23.1.2021

Wie funktioniert die Plattform?

- man bewegt sich mit seinem Avatar (Figur, die einen selbst darstellt) durch den Raum
- Bewegung durch Ziehen mit der Maus oder Pfeiltasten
- trifft der eigene Kreis auf einen anderen Kreis, entsteht automatisch eine Videokonferenz
- Schlosssymbol: Unterhaltung für weitere Teilnehmende schließen
- Galerieansicht für Videokonferenz: 
- maximal 15 Personen können in einen Gesprächskreis, also in eine Videokonferenz
- in dem großen Raum RHG können beliebig viele Kreise entstehen
- Chat mit allen, mit einzelnen, nur im Videokreis
- im Kreis kann der Bildschirm geteilt werden
- Moderation kann alle Gespräche unterbrechen und einen Broadcast starten (inkl. Video, Ton und Bildschirm teilen)



Wonder ist nicht für mobile Geräte optimiert.

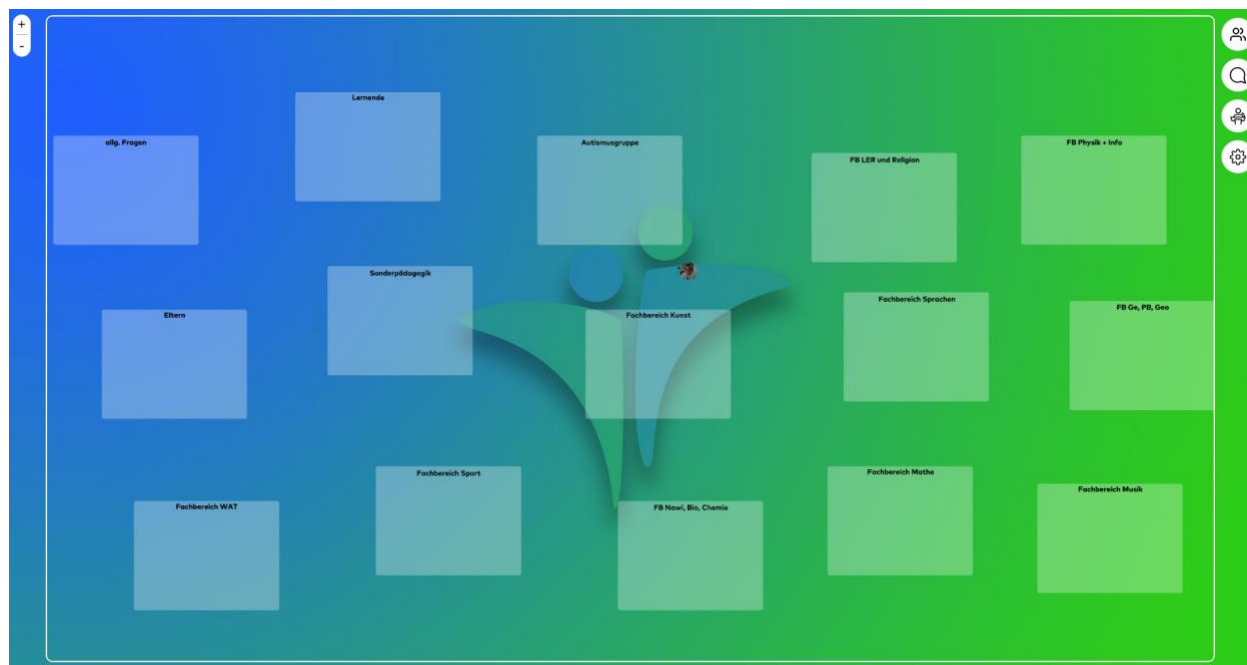
Mit Tablets funktioniert es gar nicht. Smartphone: nur Ton + Avatar, kein Video möglich.

→ möglichst am PC/Laptop nutzen




- empfohlene Browser: Firefox (MacOS & Windows) oder Chrome (MacOS & Windows)
- andere Programme/Anwendungen auf dem Gerät und Tabs im Browser schließen, vor allem andere Chats/Messenger und Videochannels, weil es sonst zu Verbindungsproblemen kommen kann
- Mikrofon und Kamera Zugriff auf den Browser gestatten
- evtl. Kopfhörer verwenden, um eine Rückkopplung zu vermeiden

Raum für den Tag der offenen Tür mit 15 eingerichteten Feldern/Teilräumen

(Teilräume bieten nur eine grafische Orientierung, wen man wo findet und beim rein-/rauszoomen, bleibt man in seinem Feld)



Regine-Hildebrandt-Gesamtschule
powered by wonder

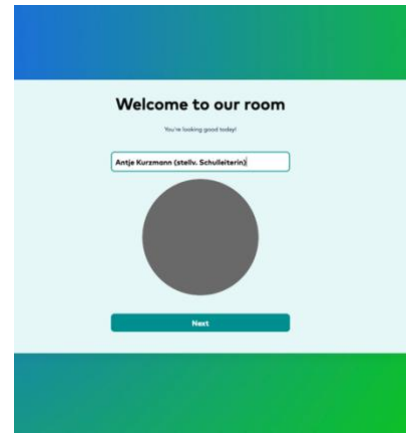
  
Mikrofon an/aus Video an/aus Bildschirm teilen

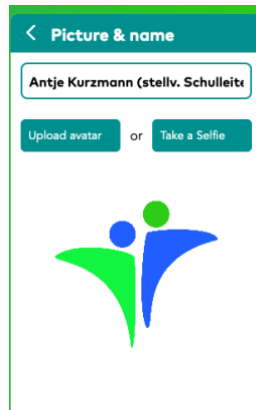
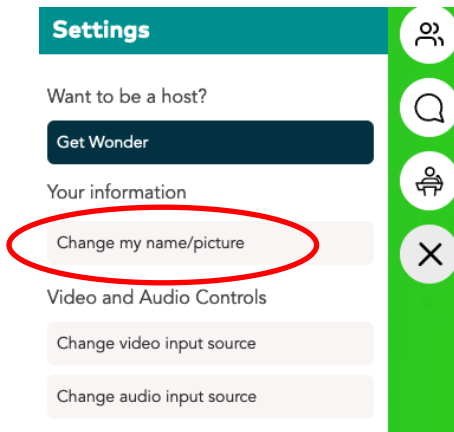
am Ende einfach den Raum verlassen

1. Beitreten zum Raum

- Link hinter Tür 7 anklicken (Achtung, passendes Gerät und passenden Browser verwenden → siehe oben)
 - Namen eintragen
 - Bild aufnehmen, Lernende, Lehrkräfte und Eltern, die schon zur Schule gehören, erkennen Sie am Logo der Regine-Hildebrandt-Gesamtschule
- +** Achtung, meist ist beim Start so weit reingezoomt, dass man die Räume nicht sieht, dann einfach rauszoomen
-



2. Namen oder Avatar (Bild) ändern



Bedienelemente



- Teilnehmende (man kann Leute auch zu einem Kreis einladen)
- Chat (alle/everyone, privat, Kreis/Circle)
- Broadcast-Funktion für die Moderation
- Einstellungen

Felder/Räume für den Tag der offenen Tür

Room Areas	
≡ allg. Fragen	×
≡ Lernende	×
≡ Sonderpädagogik	×
≡ Eltern	×
≡ Autismusgruppe	×
≡ Fachbereich Kunst	×
≡ Fachbereich Sport	×
≡ Fachbereich WAT	×
≡ FB Nawi, Bio, Chemie	×
≡ Fachbereich Mathe	×
≡ Fachbereich Sprachen	×
≡ FB LER und Religion	×
≡ FB Physik + Info	×
≡ FB Ge, PB, Geo	×
≡ Fachbereich Musik	×